


# SCI 论文投稿常见状态

张真真



一般 SCI 论文投稿都是通过杂志主页在线投稿，投稿成功后会出现哪些常见状态呢？针对这一问题我们做一个专门的细致总结，可以让作者投稿后及时了解自己文章的进展，对一些写作新手来说尤为有用。了解投稿状态一是图个心安，二是知道文章状态后可以早做准备，有的放矢。



1


## Submitted to journal

当论文上传成功后，会自然生成这个状态，代表论文已成功上传至杂志社。

## With editor

上传成功的论文一般会先经过编辑审稿这一关，通过后编辑会分配给适合的审稿人进入审稿程序。这一关都过不了的话，论文就会比较悲剧，直接拒稿，基本没有可参考的审稿意见，也就是编辑的客套话，只能改投其他杂志。

注：有的杂志可能在 With editor 之前出现 Submissions being processed 的状态，这个意思是文章还未到达编辑那里，可能处在格式或语言审查编辑那里，如果格式有问题或者语言问题太大，可能会退稿，不过退稿也不用担心，把格式或语言修改好可以继续投稿，不会影响下一步的审稿过程。



3

## Reviewer invited

当论文经过编辑审稿过滤后，编辑会邀请相应的审稿人进行同行评议，这个状态就是邀请审稿人的状态。有的杂志，编辑会从作者在线上传稿件时提供的审稿人中邀请，有的可能是编辑直接另寻审稿人。有时候这个过程会持续一段时间，尤其是一些比较偏门的领域。

# Success

## Accepted


文章接收，当出现这个状态时，基本上就大功告成了，后续也就是校稿、版权事宜等待出版了。当然如果不认真对待编辑和审稿人提出的意见，也有可能存在修回后被拒稿的可能。



## Revision submitted to journal

修回的稿件重新提交等待编辑处理的过程。这个过程有时候编辑会直接决定是否接收，有的会发给审稿人进行二次审稿，不管怎样，都要认真对待每次编辑或者审稿人提出的问题。

8




## Minor/Major Revision/Reject but encourage to resubmit

到了这一步，如果出现上述三种状态，那么文章只要细致修改，都有接收的可能，到了这一步，千万不能马虎，切记切记！有的作者急着毕业，没有根据修改意见认真修改，那么修改后投回也很可能被拒稿。修回的稿件有可能会有二次、三次的再修改，这个时候千万不能泄气，好好对待审稿人的每条意见。

如果是拒稿但不鼓励再投，虽然有审稿意见，但是杂志不会再接收这个稿件，这种情况只能换投其他杂志。

## Decision in process


这个状态是审稿人的意见已经发至编辑手中，编辑进行考量评估的阶段，这个阶段决定稿件是给予修改还是拒稿，时间不定。如果论文质量非常高的话，也有可能是直接接受，当然这种情况非常的少见。



7

## Required reviews completed

审稿结束，等待编辑处理的过程。一般来说这段时间不会太长，甚至有的杂志没有这个状态。



5

6

## Under review

这个状态是审稿人已接受审稿，正处于审稿中的状态，不同杂志审稿时间不同，快的可能一个月之内，慢的三个月甚至半年也有可能，一般来说在1-2个月之内。因为有时候存在被邀请的审稿人拒绝审稿，那么编辑就要另寻审稿人，这中间也会花费一段时间。

4

